

# 夏季体験学習 WEB 申込の手引き

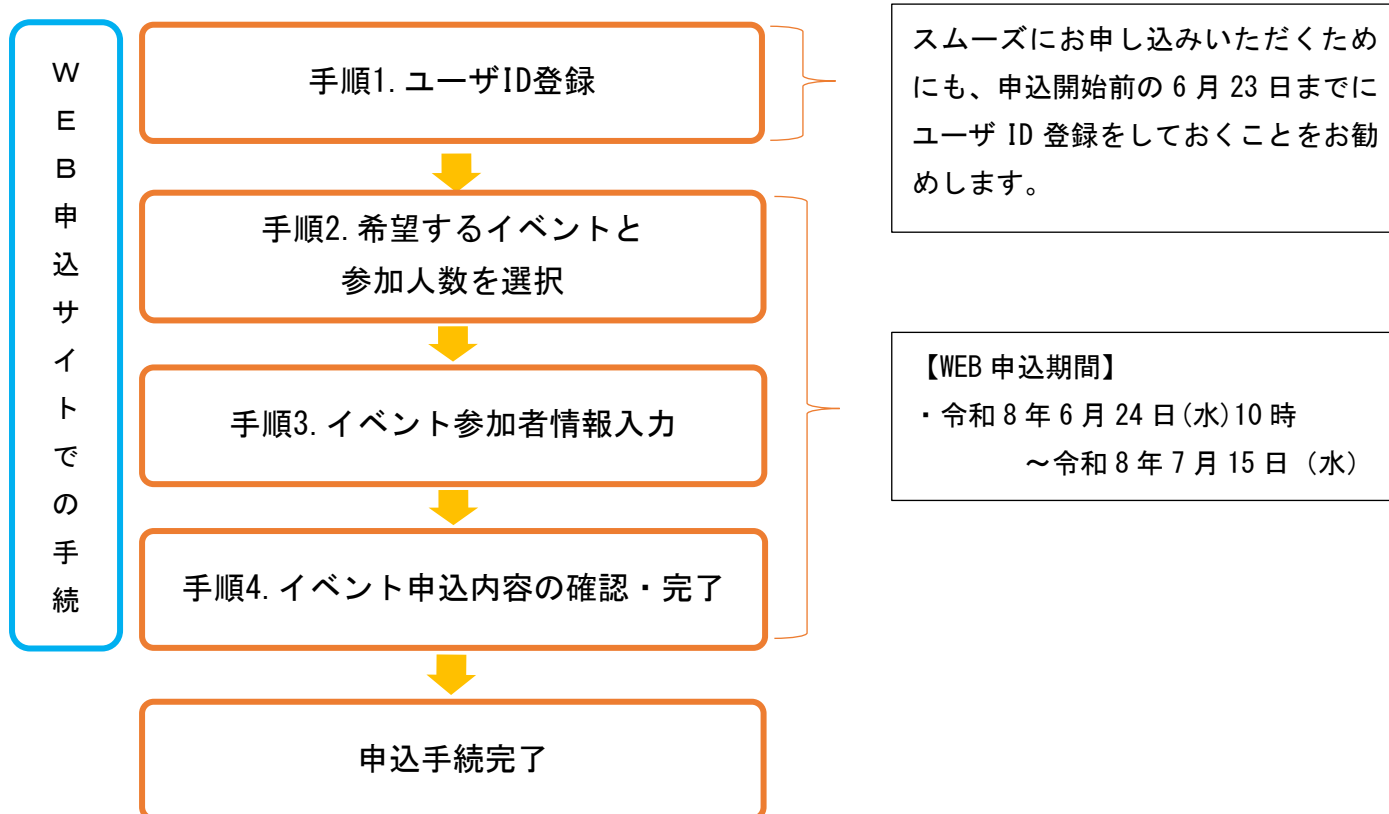
## 1. WEB 申込サイト (miraicompass : ミライコンパス) を利用する環境について

インターネットに接続できる機器 (パソコン・スマートフォン・タブレット端末等) があれば可能です。

WEB 申込サイトの利用方法でご不明な点がございましたら、WEB 申込サイト画面下部の「よくある質問」をご覧ください。また、「お問合せ先」にご連絡をお願いします。

## 2. 申込手続

次の手順 1~手順 4 の順で申込手続を行ってください。



### ※ユーザID・パスワードについて

登録したユーザID及びパスワードはWEB出願の際にも必要となりますので、忘れないように管理してください。

### ※申込テーマ・日程変更について

申込期間中 (6/24 (水)10時~7/15 (水)) のみ可能です。詳しくは、9ページ「3. 申込内容の変更」をお読みください。

### ※キャンセルについて

申込期間中、申込期間終了後もキャンセル可能です。詳しくは、11ページ「4. 申込キャンセル」をお読みください。

### ※参加者・保護者等の情報変更について (学校説明会・学寮見学含む)

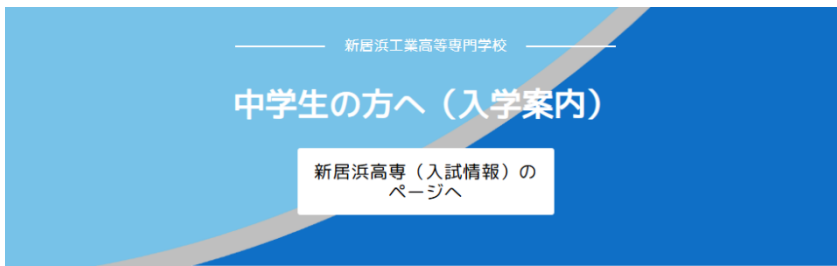
申込期間中、申込期間終了後も変更可能です。詳しくは、13ページ「5. 参加者・保護者等の情報変更」をお読みください。

### ※2名以上 (兄弟姉妹) の登録をする場合

15ページ「6. 2名以上 (兄弟姉妹) の登録」をお読みください。

## 手順 1. ユーザ ID 登録

1. 本校ホームページのトップページ「入学案内・入試情報」から「中学生の方へ（入学案内）」  
(<https://www.niihama-nct.ac.jp/chugakusei/>) へアクセスし、WEB 申込画面へ進んでください。



### お知らせ一覧

[【8/8\(土\),9\(日\)実施】令和8年度夏季体験学習](#)



2. WEB 申込サイト **ログインして申込み** (**はじめての方もこちらから**) をクリックしてください。

【はじめて手続される方へ】

- ユーザID（メールアドレス）をはじめて登録される方は、下のボタンをクリックしてください。
- miraicompassサイトでmctID（共通ID）として登録された方は、ログインにお進みください。

**はじめての方はこちら**

【ユーザID登録がお済みの方へ】

- 登録済みのユーザID（メールアドレス）、パスワードを入力の上、「ログイン」をクリックしてください。
- メールアドレスの変更を希望される場合は、ログイン後、「メールアドレス変更」より変更してください。

メールアドレス

email

パスワード  パスワードの状況解除

Password

**ログイン**

[パスワードをお忘れの方はこちら](#)

※「利用規約」をご確認いただいたのち、ご利用ください。

学校からのお知らせ

①ご登録いただいたユーザID（メールアドレス）は、イベント予約およびインターネット出願の際に使用できます。

②同じユーザIDで2名以上ご登録される場合は、1人目のご登録後、画面右上メニューの「受験生情報変更」より追加登録してください。

システムに関するお知らせ

システムからのお知らせはありません

3. WEB 申込サイトの**はじめての方は**  
**こちら**ボタンをクリックし、WEB 申込サイトの手順に沿ってユーザ ID(メールアドレス)を登録してください。すでに miraicompass の共通ユーザ ID をお持ちの方は、5 ページ「手順 2. 希望するイベントと参加人数を選択」へ進んでください。

Step1 E-mail送信（ユーザ登録用確認コード送信）

ユーザIDとしてご利用いただく自身の受信可能なメールアドレスを入力して、「送信」ボタンを押してください。

入力されたメールアドレス宛てにユーザ登録用の確認コードを送信します。メールが届きましたら、メールに記載された確認コードを入力し、パスワード登録（本登録）を行ってください。（確認コードの有効期間は20分です）

※登録いただいたメールアドレスに、学校からの緊急連絡などを送信することがございます。

※登録いただいたメールアドレスを公開する、または第三者に提供することはありません。

※「利用規約」をご確認いただいたのち、ご利用ください。

**<重要>**

- 入力されたメールアドレスに、登録完了等の確認メールを送信します。
- フィーチャー・フォン（通称：ガラケー）は、確認コードお知らせメールの受信はできませんが、その後のお手続きは行えません。インターネットに接続されたパソコン等でお手続きください。

**<事前に設定をご確認ください>**

- ご自身のメールアドレスを、「@e-shiharai.net」からのEメールが受信できるように設定してください。
- 確認コードお知らせメールにはURLが記載されており、URL付メールが受信できるように設定してください。
- 各キャリアのメール受信設定方法は、こちらでご確認ください。  
[docomo](#)  
[au](#)  
[SoftBank](#)

メールアドレス

戻る **送信**

4. ユーザ ID となるメールアドレスを入力し、**送信**ボタンをクリックしてください。登録したメールアドレスは、申込手続等の完了メールの受信、及び本校からの緊急連絡等に使用します。保護者のメールアドレスを推奨しますが、必ず受信確認がとれるメールアドレスを登録してください。メールを受信する端末は、@e-shiharai.net のドメインが受信できるように設定しておいてください。

**Step2 パスワード登録画面**

■メール送信が完了しました。(※お手続きはまだ完了していません)

※お手続きはまだ完了していません。メールを確認し、以下の入力を進めてください。

**確認コード入力**

確認コード

下記メールアドレス宛に確認コードお知らせメールを送信しました。  
メールに記載された確認コードを入力し、パスワード登録(本登録)を行ってください。  
(確認コードの有効期限は20分です)

**ここにメールアドレスが表示されます**

確認コードお知らせメールが受信できない方  
→ [こちら](#)よりテストメールを送信し、受信設定が正しく設定されているかご確認ください。

**パスワード入力**

受験生氏名(カナ) セイ:  メイ:  (半角カナ)

生年月日 年  月  日

パスワードを記憶

パスワード  ※下記、パスワード条件を参照

パスワード(確認)

※ 下記の条件を満たすパスワードを設定してください。  
- 文字数は【8文字以上16文字以下】で設定してください。  
- 使用できる文字は【「半角英字」と「半角数字」】です。  
- 【「半角英字」と「半角数字」の組合せ】で設定してください。  
- アルファベットの【大文字と小文字を区別】しています。

※ ユーザIDの有効期限は下記のようになりますので、ご注意ください。  
- 最終ログイン先が **出願サイト** の場合: 当年年度末まで (2024/3/31)  
- 最終ログイン先が **出願サイト以外** の場合: 当年年度末 + 1年まで (2025/3/31)

**mcID (共通ID) 登録**

mcID (共通ID) として登録する  はい  いいえ

[mcID \(共通ID\) とは](#) 下記ロゴマークのついたmiraicompassサイトをご利用になる場合、「はじめての方はこちら」の手続き無しで今回登録するメールアドレス・パスワードをご利用いただけるようになります。

mcID (共通ID) にした場合、miraicompass利用校全学校共通のIDとして登録されます。IDと同様に写真についても、mcID (共通ID) に対して1枚のみの登録となりますので、インターネット出願の際、学校ごとに写真を変更したい方はmcID (共通ID) を「いいえ」として登録してください。mcID (共通ID) へ変更したい方は、マイページより変更が可能です。  
※共通IDとして登録した場合、学校別のIDへ変更できませんのでご注意ください。

※登録したID以外のご登録の内容(個人情報・ID登録されている学校情報・お申込み内容など)は他の学校に開示されることはありません。



miraicompassとは、学校・受験生の受験・入試をサポートするサービスとして多くの学校でご利用いただいているサービスです。

利用規約を確認し、同意した上で「登録」ボタンを押してください。

同意する

5. 登録したメールアドレス宛に届いた、6桁の確認コードを入力してください。

参加者の氏名(カナ)、生年月日、パスワードを入力してください。パスワードは、半角英数字8~16文字で設定してください。

※パスワードはログインの際に必要となるので、忘れないように管理してください。

※当サイトは、WEB出願機能も兼ねていますので、「受験生」と表記していますが、以下「参加者」と読み替えてください。

mcID(共通ID)として登録すると、他のmiraicompass導入学校のIDとしても利用することができます。

※登録後、登録したメールアドレス宛に、登録完了のメールが届きます。

完了メールが届かない場合は、17ページ「7. お問い合わせ先」までお問い合わせください。

**ユーザ情報登録へ** ボタンから参加者・保護者情報を登録すると、登録内容が5ページ「手順2. 希望するイベントと参加人数を選択」の「Step3. イベント参加者情報入力」に自動反映されますが、登録内容と異なる場合は「Step3. イベント参加者情報入力」で修正し、正しい情報を入力してください。

以下の手順は、申込開始(6/24(水)10時)以降に行うことができます

## 手順2. 希望するイベントと参加人数を選択

1. 「手順1. ユーザID登録」で登録したユーザID（メールアドレス）及びパスワードを入力し、**ログイン**をしてください。

2. 参加者を選択してください。

3. 「Step1. イベント一覧」で申込するイベントを選択し、**詳細/申込**ボタンをクリックしてください。

新居浜工業高等専門学校（テスト）のイベント申込へようこそ

【はじめて手続される方へ】

- ユーザID（メールアドレス）をはじめて登録される方は、下のボタンをクリックしてください。
- miraicompassサイトでmcID（共通ID）として登録された方は、ログインにお進みください。

**はじめての方はこちら**

【ユーザID登録がお済みの方へ】

- 登録済みのユーザID（メールアドレス）、パスワードを入力の上、「ログイン」をクリックしてください。
- メールアドレスの変更を希望される場合は、ログイン後、「メールアドレス変更」より変更してください。

メールアドレス

パスワード  パスワードの伏字解除

**ログイン**

パスワードをお忘れの方はこちら

※「利用規約」をご確認いただいたのち、ご利用ください。

学校からのお知らせ

①ご登録いただいたユーザID（メールアドレス）は、イベント予約およびインターネット出願の際に使用できます。

②同じユーザIDで2名以上ご登録される場合は、1人目のご登録後、画面右上メニューの「受験生情報変更」より追加登録してください。

システムに関するお知らせ

システムからのお知らせはありません

受験生選択

受験生を追加したい方はこちら

受験生を選択してください

**ニイハマ タロウ**  
2027/03/31まで有効

※ ユーザIDの有効期限は下記の通り更新されますので、ご注意ください。

- 最終ログイン先が 出願サイト の場合 : 当年度末まで (2026/3/31)
- 最終ログイン先が 出願サイト以外 の場合 : 当年度末 +1年 まで (2027/3/31)

イベント一覧 (マイページ) > イベント詳細画面 > イベント参加者情報の入力 > イベント申込内容の確認 > イベント申込完了

Step1 新居浜工業高等専門学校（テスト）のイベント一覧（マイページ）

申込履歴・配信メールを確認する

体験イベント

イベント名	日時	申込	受付期間	概要	受付
令和8年度 夏季体験学習	-	要			受付中

**詳細/申込**

イベント一覧 (マイページ) > イベント詳細画面 > イベント参加者情報の入力 > イベント申込内容の確認 > イベント申込完了

Step2 イベント詳細

概要

イベント名	日時	申込	受付期間	概要	受付
令和8年度 夏季体験学習	-	要			受付中

詳細

8月8日(土) 午前の部 (9:00~12:00)

タイトル	対象者	定員	申込状況	人数
選択してください	中学生		-	0名

8月8日(土) 午後の部 (13:10~16:10)

タイトル	対象者	定員	申込状況	人数
選択してください	中学生		-	0名

8月9日(日) 午前の部 (9:00~12:00)

タイトル	対象者	定員	申込状況	人数
選択してください	中学生		-	0名

8月9日(日) 午後の部 (13:10~16:10)

タイトル	対象者	定員	申込状況	人数
選択してください	中学生		-	0名

戻る 参加者情報入力へ

4. 「Step2. イベント詳細」で希望日時を選び、参加するテーマをタイトル欄から選択し、人数欄を「1名」としてご下さい。

※最大2テーマまで選択できますが、定員に達したテーマは、人数欄に「受付終了」と表示されます。

※1テーマ1度の参加となります。同じテーマを選択するとエラーになり次画面に進めませんのでご注意ください。

5. 参加者情報入力へボタンをクリックしてください。

イベント名	日時	受付
令和8年度 夏季体験学習	-	受付中

詳細

8月8日(土) 午前の部

タイトル: 最新のミニバイクを作ろう

8月8日(土) 午後の部

タイトル: 選択してください

8月9日(日) 午前の部

タイトル: 選択してください

8月9日(日) 午後の部

タイトル: 選択してください

● 利用規約

**第1条 (本規約の範囲)**  
本規約は、「miraicompassの各種サービス」(以下、「本サービス」といいます。)を提供するサイト(以下、「当サイト」といいます。)の利用に関し、お客様(以下、「利用者」といいます。)と「当サイト」の運営者である三菱総研DCS株式会社(以下、「当社」といいます。)との間の本サービスの利用に関わる一切の関係に適用されるものとします。  
なお、本サービスには、イベント予約・出願サービス、学習収納・管理サービス、入学金決済サービス、寄付金決済サービス、教務サービスが含まれますが、これらに限られるものではありません。

**第2条 (お支払方法)**  
利用者は、当サイトを利用して申し込みをされた料金については、指定コンビニエンスストア店舗、ペイジー対応ATM、ネット専業銀行サイト、当サイト上で利用できるクレジットカード、又はコード決済・オンライン決済にてお支払いいただくものとします。  
当サイトでは、安全にご利用いただけるようクレジットカード決済に「本人認証サービス(3Dセキュア)」を導入しております。  
カード発行会社の判断により本人認証が必要な場合は、パスワード認証、ワンタイムパスワード認証、顔未認証などにより追加認証を行います。  
3Dセキュアの本人認証画面や入力画面は、ご契約されているカード発行会社により異なりますので、余裕をもって決済を行ってください。  
利用者が当サイトで申し込まれた料金の支払いを取り扱うコンビニエンスストア、金融機関、クレジットカード、コード決済及びオンライン決済手段は以下の通りです。

人数: 1名

人数: 0名

人数: 0名

人数: 0名

同意しない 同意して次へ

利用規約及び個人情報の取り扱いに関する同意確認の画面が表示されますので、最後までスクロールして確認し、同意して次へボタンをクリックしてください。

### 手順 3. イベント参加者情報入力

イベント一覧 (マイページ) > イベント詳細画面 > イベント参加者情報の入力 > イベント申込内容の確認 > イベント申込完了

#### Step3 イベント参加者情報入力

**お知らせ**

【2名以上（兄弟姉妹）の登録について】  
2名以上（兄弟姉妹）ご登録される場合は、1人目のログイン後、画面右上メニューの「受験生情報変更」より追加登録することができます。  
※学校説明会、意見書に参加される保護者の方は、2名以上（兄弟姉妹）お申し込みされる場合、お手数ですが、「保護者等情報入力」に人数分同じ内容をご入力ください。

【テーマ・学校説明会・意見書の内容について】  
各時間帯とも同じ内容です。

【心身の障害等の理由で配慮が必要な参加者について】  
可能な限り早めに、新居浜高専学生課（0897-37-7724・7725）までご相談ください。イベント間近のご相談では、希望する配慮が受けられない場合があります。なお、テーマの選択や日時の配慮はできませんので、あらかじめご了承ください。

**参加者情報入力**

氏名(漢字) **必須** 姓:  名:   
(半角) (半角)

氏名(カナ) **必須** セイ:  メイ:   
(半角カナ) (半角カナ)

性別 **必須**  男  女

出身校 **必須**

その他の学校

学年 **必須**

意見書の参加希望 (生徒) **必須**

**保護者等情報入力**

氏名(漢字) **必須** 姓:  名:   
(半角) (半角)

氏名(カナ) **必須** セイ:  メイ:   
(半角カナ) (半角カナ)

緊急連絡先 **必須**   
(半角数字) -  -   
(半角数字) (半角数字)

メールアドレス **必須**

学校説明会の参加希望 (保護者対象) **必須**

学校説明会の参加保護者人数 **必須**

意見書の参加希望 (保護者) **必須**

意見書の参加保護者人数 **必須**

[戻る](#) [確認画面へ](#)

1. 「Step3. イベント参加者情報入力」で参加者及び保護者等の情報を入力し、**確認画面へ** ボタンをクリックしてください。

## 手順 4. イベント申込内容の確認・完了

イベント一覧 (マイページ) > イベント詳細画面 > イベント参加者情報の入力 > **イベント申込内容の確認** > イベント申込完了

### Step4 イベント申込内容の確認

概要

イベント名	日時	申込	受付期間	概要	受付
令和8年度 夏季体験学習	-	要			受付中

詳細

8月8日(土) 午前の部 (9:00~12:00)

タイトル	対象者	定員	申込状況	人数
最強のミニバイクを作ろう!	中学生	25名	○	1名

~~~~~中略~~~~~

### 保護者等情報の確認

|                    |                              |
|--------------------|------------------------------|
| 氏名(漢字)             | 新居浜 花子                       |
| 氏名(カナ)             | ニイハマ ハナコ                     |
| 緊急連絡先              | 090-1234-5678                |
| メールアドレス            |                              |
| 学校説明会の参加希望 (保護者対象) | 8月8日(土) 午前の部 (9:00~10:35)    |
| 学校説明会の参加保護者人数      | 2名                           |
| 学童見学の参加希望 (保護者)    | 8月8日(土) 午後の部 (16:20~16:40) 〇 |
| 学童見学の参加保護者人数       | 2名                           |

申込内容が在籍 (出身) 校の担当者に通知されることがあります。同意しますが

同意する

戻る イベントを申込

1. 「Step4. イベント申込内容の確認」で再度申込内容に誤りがないか確認してください。

申込内容 (参加者氏名・参加テーマ・参加日時・申込人数合計・参加人数合計・出欠のみ) が在籍 (出身) 中学校の教員に通知されることがあります。同意される方はチェックボックスにチェックしてください。

**イベントを申込** ボタンをクリックします。

イベント一覧 (マイページ) > イベント詳細画面 > イベント参加者情報の入力 > イベント申込内容の確認 > **イベント申込完了**

### Step5 イベント申込完了

イベント申込を受け付けました (申込番号: 24004-00009)

イベント申込の受付が完了しました。

申込内容、および、受付票は、「イベント一覧 (マイページ)」の「申込確認・変更 (受付票)」ボタンよりご確認ください。  
申込の取り消しが必要な方は、「イベント一覧 (マイページ)」の「キャンセル」ボタンより行ってください。

[受付票PDFの表示・印刷について](#)

受付票出力

~~~~~中略~~~~~

### 保護者等情報

|                    |                            |
|--------------------|----------------------------|
| 氏名(漢字)             | 新居浜 太郎                     |
| 氏名(カナ)             | ニイハマ タロウ                   |
| 緊急連絡先              | 090-1234-5678              |
| メールアドレス            |                            |
| 学校説明会の参加希望 (保護者対象) | 8月8日(土) 午前の部 (9:00~10:35)  |
| 学校説明会の参加保護者人数      | 2名                         |
| 学童見学の参加希望 (保護者)    | 8月8日(土) 午後の部 (16:20~16:40) |
| 学童見学の参加保護者人数       | 2名                         |

2. 「Step5. イベント申込完了」のあと、申込受付完了メールが登録されたメールアドレスに届きます。

※イベント当日は受付票の提示は不要です。

以上で、申込手続は完了です

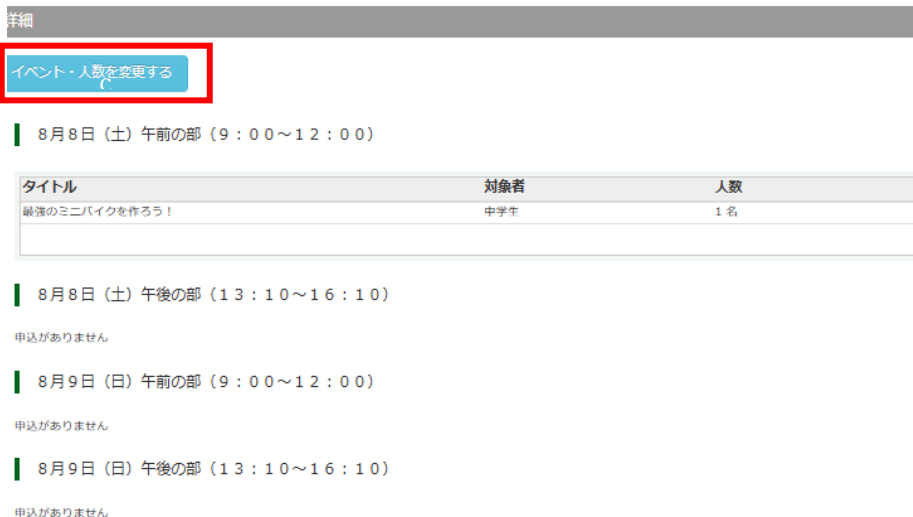
### 3. 申込内容の変更

WEB 申込期間中（6月24日（水）10時～7月15日（水））のみ申込テーマと日程の変更ができます。

一度変更して元のテーマを再度選択しようとしても、定員に達したテーマは選択することができませんのでご注意ください。



1. ユーザ ID（メールアドレス）及びパスワードでログインして参加者を選択した後、「Step1. イベント一覧」で変更するイベントを選択し、**申込確認・変更**ボタンをクリックしてください。



2. **イベント・人数を変更する**ボタンをクリックしてください。



3. 申込テーマや日程の変更を行った後、**申込内容を変更する**ボタンをクリックしてください。

申込内容確認（新居浜工業高等専門学校（テスト））

■更新が完了しました。

申込番号  
申込日時

受付票ダウンロード

受付票PDFをダウンロードします。

ブラウザ上でPDFを開き印刷を行うと、罫線が消えたり、レイアウトが崩れる場合があります。  
PDFを保存した後は、AdobeReaderを利用して表示・印刷を行ってください。

AdobeReaderをお持ちでない方は以下リンクよりダウンロードし、インストールしてください。



「受付票」表示

~~~~~中略~~~~~

4. 申込変更完了メールが登録されたメールアドレスに届きます。

※イベント当日は受付票の提示は不要です。

#### 4. 申込キャンセル

WEB 申込期間中や申込期間終了後でも、テーマのキャンセルは可能です。一部のテーマをキャンセルする場合は、申込期間中と申込期間終了後で手続きが異なりますので、ご注意ください。

【WEB 申込期間中：6/24（水）10時～7/15（水）】

※一度キャンセルして元のテーマを再度申しようとしても、定員に達したテーマは選択することができませんのでご注意ください。

※申込した全てのテーマがキャンセルとなりますので、一部をキャンセルする場合は、9 ページ「3. 申込内容の変更」で該当のテーマをキャンセル（タイトルを「選択してください」に変更）してください。

【WEB 申込期間終了後：7/16（木）～8/7（金）】

※申込した全てのテーマがキャンセルとなりますので、一部をキャンセルする場合は、新居浜高専学生課（0897-37-7725・7724）までご連絡ください。

イベント一覧 (マイページ) > イベント詳細画面 > イベント参加者情報の入力 > イベント申込内容の確認 > イベント申込完了

Step1 新居浜工業高等専門学校 (テスト) のイベント一覧 (マイページ)

申込履歴・配信メールを確認する

体験イベント

| イベント名        | 日時 | 申込 | 受付期間 | 概要 | 受付                                  |
|--------------|----|----|------|----|-------------------------------------|
| 令和8年度 夏季体験学習 |    | 要  |      |    | 受付中<br>申込確認・変更 (受付票)<br>詳細<br>キャンセル |

1. ユーザ ID（メールアドレス）及びパスワードでログインして参加者を選択した後、「Step1. イベント一覧」で変更するイベントを選択し、**キャンセル**ボタンをクリックしてください。

【WEB 申込期間中：6/24(水)10時～7/15(水)】

イベント一覧 (マイページ) > イベント詳細画面 > イベント参加者情報の入力 > イベント申込内容の確認 > イベント申込完了

Step1 新居浜工業高等専門学校 (テスト) のイベント一覧 (マイページ)

■ 申込のキャンセルが完了しました。

申込履歴・配信メールを確認する

体験イベント

| イベント名        | 日時 | 申込 | 受付期間 | 概要 | 受付           |
|--------------|----|----|------|----|--------------|
| 令和8年度 夏季体験学習 |    | 要  |      |    | 受付中<br>詳細/申込 |

申込キャンセル完了メールが登録されたメールアドレスに届きます。

## 【WEB 申込期間終了後：7/16（木）～8/7（金）】

**キャンセル**ボタンをクリックしてください。

イベントキャンセル連絡（新居浜工業高等専門学校（テスト））

申込番号  
申込日時

概要

| イベント名        | 日時 | 受付期間 | 概要 |
|--------------|----|------|----|
| 令和8年度 夏季体験学習 |    |      |    |

詳細

8月8日（土）午前部（9：00～12：00）

| タイトル | 対象者 | 人数 |
|------|-----|----|
| M1   | 中学生 | 1名 |

キャンセル連絡

※申込の取消をご希望の方は、「キャンセル」ボタンを押してください。学校への連絡が必要な方はメッセージを入力してください。（任意・100字以内）

キャンセル

戻る ログアウト

イベント一覧（マイページ） > イベント詳細画面 > イベント参加者情報の入力 > イベント申込内容の確認 > イベント申込完了

Step1 新居浜工業高等専門学校（テスト）のイベント一覧（マイページ）

■キャンセル連絡が完了しました。

申込履歴・配信メールを確認する

体験イベント

| イベント名        | 日時 | 申込 | 受付期間 | 概要 | 受付   |
|--------------|----|----|------|----|------|
| 令和8年度 夏季体験学習 |    | 要  |      |    | 受付終了 |

申込確認・変更（受付済）  
詳細  
キャンセル

申込キャンセル完了メールが登録されたメールアドレスに届きます。

※当日のキャンセルは、WEB 申込サイトでは行うことができませんので、新居浜高専学生課（0897-37-7725・7724）までご連絡ください。

## 5. 参加者・保護者等の情報変更

WEB 申込期間中や申込期間終了後でも、参加者・保護者等の情報変更は可能です。  
学校説明会や学寮見学の変更・キャンセルも行うことができます。

イベント一覧 (マイページ) > イベント詳細画面 > イベント参加者情報の入力 > イベント申込内容の確認 > イベント申込完了

Step1 新居浜工業高等専門学校 (テスト) のイベント一覧 (マイページ)

申込履歴・配信メールを確認する

体験イベント

| イベント名        | 日時 | 申込 | 受付期間 | 概要 | 受付  |
|--------------|----|----|------|----|-----|
| 令和8年度 夏季体験学習 |    | 要  |      |    | 受付中 |

申込確認・変更 (受付済)

詳細

予約

1. ユーザ ID (メールアドレス) 及びパスワードでログインして参加者を選択した後、「Step1. イベント一覧」で変更するイベントを選択し、**申込確認・変更** ボタンをクリックしてください。

参加者情報を変更する

参加者情報の確認

氏名(漢字) 新居浜 太郎

氏名(カナ) ニイハマ タロウ

性別 男

出身校(学校管理番号)

その他

学年 1年

学寮見学の参加希望 (生徒) 8月8日 (土) 午前の部 (9:00~12:00)

2. **参加者情報を変更する** ボタンをクリックしてください。

参加者情報変更 (新居浜工業高等専門学校 (テスト))

申込番号

申込日時

概要

| イベント名        | 日時 | 受付期間 | 概要 |
|--------------|----|------|----|
| 令和8年度 夏季体験学習 |    |      |    |

詳細

参加者情報入力

氏名(漢字) 必須 姓: 新居浜 名: 太郎

3. 参加者・保護者等の情報を変更した後、**申込内容を変更する** ボタンをクリックしてください。

~~~~~中略~~~~~

保護者等情報入力

氏名(漢字) 必須 姓: 新居浜 名: 花子

氏名(カナ) 必須 セイ: ニイハマ メイ: ハナコ

緊急連絡先 必須 000 - 0000 - 0000

メールアドレス 必須

学校説明会の参加希望 (保護者対象) 必須 8月9日 (土) 午後の部 (13:10)

学校説明会の参加保護者人数 必須 2名

学寮見学の参加希望 (保護者) 必須 8月9日 (土) 午後の部 (16:20)

学寮見学の参加保護者人数 必須 2名

戻る

申込内容を変更する

## 申込内容確認（新居浜工業高等専門学校（テスト））

■更新が完了しました。

申込番号

申込日時

### 受付票ダウンロード

受付票PDFをダウンロードします。

ブラウザ上でPDFを開き印刷を行うと、罫線が消えたり、レイアウトが崩れる場合があります。  
PDFを保存した後は、AdobeReaderを利用して表示・印刷を行ってください。

AdobeReaderをお持ちでない方は以下リンクよりダウンロードし、インストールしてください。



「受付票」表示

情報変更完了メールが登録されたメールアドレスに届きます。

※イベント当日は受付票の提示は不要です。

## 6. 2名以上（兄弟姉妹）の登録

同じユーザ ID で2名以上（兄弟姉妹）登録する場合は、1人目のログイン後、2人目の登録を行ってください。

【例】兄（新居浜 太郎）、弟（新居浜 次郎）

弟（新居浜 次郎）を登録する場合

受験生情報変更

Step1 新居浜工業高等専門学校（テスト）のイベント一覧（マイページ）

申込履歴・配信メールを確認する

| イベント名        | 日時 | 申込 | 受付期間 | 概要 | 受付                        |
|--------------|----|----|------|----|---------------------------|
| 令和8年度 夏季体験学習 |    | 要  |      |    | 受付中 <a href="#">詳細/申込</a> |

受験生追加

変更内容選択

変更したい内容を選択してください。

受験生追加

1つのメールアドレスで複数名申込みをする際は、追加する受験生氏名（カナ）・生年月日を入力してください。  
追加登録後、受験生切替メニューが表示されますので、申込みを行う受験生を選択してお手続きしてください。

受験生氏名（カナ） セイ：  メイ：  (全角カナ)

生年月日

受験生変更（氏名/生年月日）

受験生情報変更

受験生削除

1. 兄（新居浜 太郎）のユーザ ID（メールアドレス）及びパスワードでログインした後、「Step1. イベント一覧」の画面右上の「受験生情報変更」をクリックします。

※1人目のユーザ ID 登録は、2ページ「手順1. ユーザ ID 登録」をお読みください。

2. 「受験生追加」を選択し、弟（新居浜 次郎）の参加者氏名（カナ）と生年月日を入力した後、**登録**ボタンをクリックします。

受験生追加完了

受験生が追加されました。  
画面右上メニューの「受験生切替」より、受験生を切り替えることができます。

[イベント一覧へ](#)

3. **イベント一覧へ**ボタンをクリックします。

Step1 新居浜工業高等専門学校（テスト）のイベント一覧（マイページ）

申込履歴・配信メールを確認する

体験イベント

| イベント名        | 日時 | 申込 | 受付期間 | 概要 | 受付                        |
|--------------|----|----|------|----|---------------------------|
| 令和8年度 夏季体験学習 |    | 要  |      |    | 受付中 <a href="#">詳細/申込</a> |

4. 「Step1. イベント一覧」の画面右上が弟（新居浜 次郎）のカナ氏名になっていることを確認します。引き続き、同画面にて弟のイベント申込を行うことができます。

※イベント申込は、5 ページ「手順 2. 希望するイベントと参加人数を選択」をお読みください。

### 【参加者を切り替える場合】

Step1 新居浜工業高等専門学校（テスト）のイベント一覧（マイページ）

申込履歴・配信メールを確認する

体験イベント

| イベント名        | 日時 | 申込 | 受付期間 | 概要 | 受付                        |
|--------------|----|----|------|----|---------------------------|
| 令和8年度 夏季体験学習 |    | 要  |      |    | 受付中 <a href="#">詳細/申込</a> |

1. 「Step1. イベント一覧」の画面右上の「受験生切替」をクリックしてください。

受験生選択

受験生を選択してください

ニイハマトロウ  
2027/03/31まで有効

ニイハマジロウ  
2027/03/31まで有効

※ ユーザIDの有効期限は下記の通り更新されますので、ご注意ください。  
 ・最終ログイン元が 出願サイト の場合：当年度末まで（2026/3/31）  
 ・最終ログイン元が 出願サイト以外 の場合：当年度末 +1年 まで（2027/3/31）

2. 該当の参加者を選択してください。

Step1 新居浜工業高等専門学校（テスト）のイベント一覧（マイページ）

申込履歴・配信メールを確認する

体験イベント

| イベント名        | 日時 | 申込 | 受付期間 | 概要 | 受付                        |
|--------------|----|----|------|----|---------------------------|
| 令和8年度 夏季体験学習 |    | 要  |      |    | 受付中 <a href="#">詳細/申込</a> |

3. 「Step1. イベント一覧」の画面右上にあるカナ氏名が切り替わっていることを確認してください。

## 7. お問い合わせ先

### ■夏季体験学習に関するお問い合わせ

新居浜工業高等専門学校学生課

電話：0897-37-7725・7724

Mail：kyoumu-c.off@niihama-nct.ac.jp

### ■システム・操作に関するお問い合わせ

Miraicompass（ミライコンパス）サポートセンター（運用委託会社：三菱総研 DCS 株式会社）

WEB 申込サイト画面下部にある「お問い合わせ先」に連絡してください。